

片開き戸 タイプA ハイドア

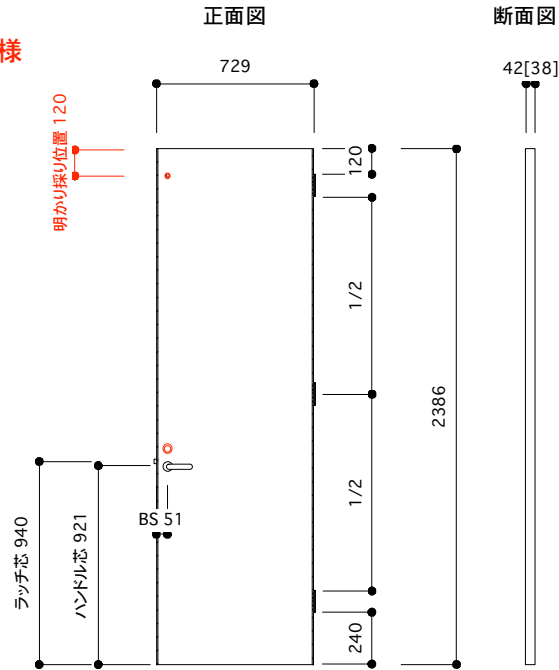
戸厚[42(38)] DH[2386] DW[729]

使用素材

シナ [スプルー無垢材 + シナベニア]  
 オーク [オーク無垢材 + オーク突板]  
 ラワン [ニヤトー無垢材 + ラワンベニア]

ウレタンクリアツヤ消し塗装 or 無塗装  
 \*無塗装の場合は、必ず現場で塗装を施して下さい。  
 カビや汚れの原因となります。

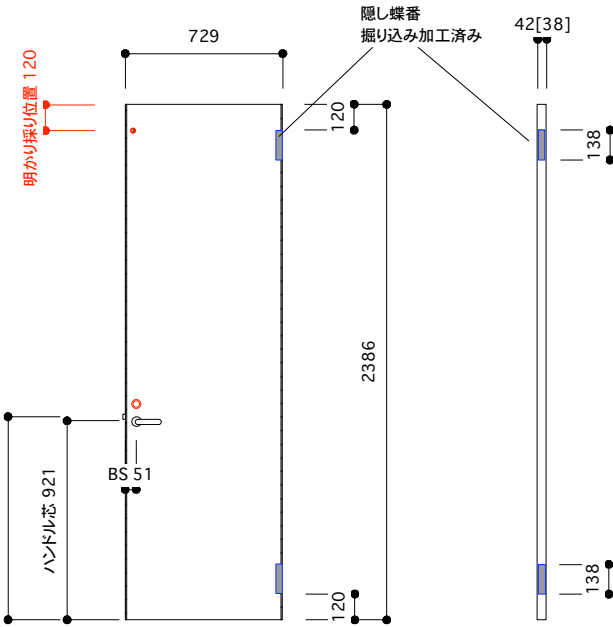
標準仕様



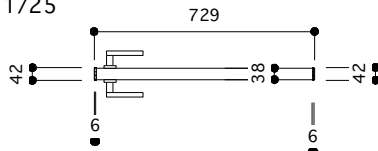
オプション 隠し蝶番仕様

スガツネ HES2S-140-A125-LGR  
 枠側に掘り込み必要なし!!

\*開き角度は必ず125°以下に設定して下さい。  
 蝶番が破損します。  
 オプションのストッパーをご検討ください!!

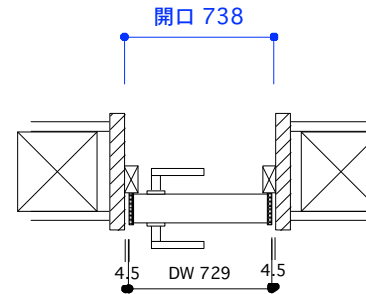


平面図 1/25

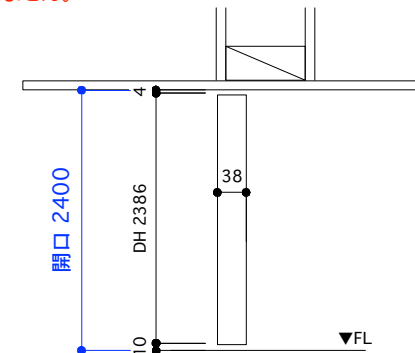


平面図 推奨サイズ  
 [隠し蝶番仕様も同じ]

推奨サイズです。  
 枠は含まれません。



断面図 推奨サイズ



付属金物 詳細 赤字はオプション

レバーハンドル	ミワ32SV アルミシルバー	バックセット51mm	1個	
蝶番	ベストNo195A ノイズレス蝶番	ヘアライン	3個	[隠し蝶番] スガツネ HES2S-140-A125-LGR 2個
[表示錠]	ミワ32SV LA-8	バックセット51mm	1個	[ストッパー] エイト BR-5321 1個
[明かり採り]	アトム スモールライトシルバー		1個	[ストッパー] 高受式ドアアーム AC-700-XN 1個

PROJECT  
 ムクイチ 推奨納まり図 片開き戸 タイプA ハイドア

DATE 2026/07/01

SCALE  
 1/10  
 1/25

SUGINO  
 kanaya

NO.8